



Poêle à bois JAZZ POD

Puissance nominale : 4 kW

Rendement : 77,3 %

CO à 13% d'O₂ : 1 374 mg/Nm³

Température des fumées : 238°C

Poussières : 25,70 mg/Nm³

NOx : 102,7 mg/Nm³

COV : 115,9 mg/Nm³

Classe énergétique : A

Rendement saisonnier (ETAS) : 68,3 %

Indice efficacité énergétique : 103

Longueur des bûches : 50 cm

Sortie fumée : Ø 150 (arrière ou dessus)

Raccordable air extérieur : Ø 80 (arrière ou dessous)

Conforme à la norme EN 13240

Puissance nominale : 7 kW

Rendement : 77,8 %

CO à 13% d'O₂ : 999 mg/Nm³

Température des fumées : 313°C

Poussières : 31,90 mg/Nm³

NOx : 101,8 mg/Nm³

COV : 66,4 mg/Nm³

Classe énergétique : A

Rendement saisonnier (ETAS) : 68,8 %

Indice efficacité énergétique : 104



VITRE CLAIRE



RE 2020



RACCORDABLE AIR EXTÉRIEUR



GLISSAIR



LES FINITIONS



Acier noir



Acier noir cotés vitrés



SYSTÈME GLISS'AIR



VITRE SÉRIGRAPHIÉE

Poêle à bois JAZZ POD

DESIGN et PANORAMIQUE

- JAZZ est un poêle élégant et rond avec un faible encombrement.
- Vitre sérigraphiée courbe et panoramique
- Peu profond (43 cm) grâce à sa forme plate à l'arrière
- Élégant dessus en fonte
- Poignées noires esthétiques et discrètes
- Pied rond pour plus de finesse

GLISS'AIR

Système unique de gestion d'air primaire, d'air secondaire et tertiaire. Il permet de régler de manière très précise et équilibrée l'air nécessaire à la combustion. L'air de la post-combustion est préchauffé dans la double paroi du foyer. Il sort autour de 350 – 450°C au niveau de la plaque de fond en vermiculite et en partie supérieure de vitre et permet ainsi de rebrûler les fumées.

RE 2020

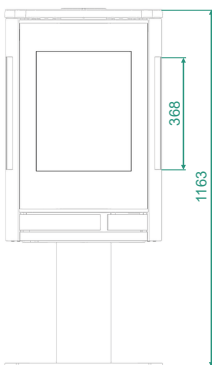
Le poêle JAZZ Pod est compatible BBC grâce à sa forte étanchéité (débit de fuite <math><3\text{m}^3</math> sous 4 Pa de pression). La buse de raccordement (inclus) possède 2 joints en silicone pour une connexion étanche à l'arrière ou en dessous.

LES POINTS FORTS

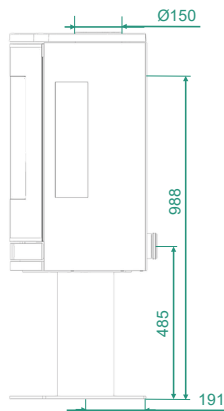
- Puissance variable 4-7 kW
- Design contemporain et élégant
- Appareil étanche
- GLISS'AIR : réglages précis et simple

LES DIMENSIONS

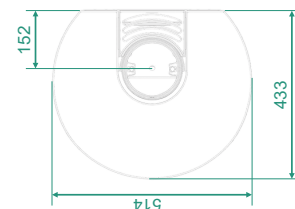
VUE DE FACE



VUE DE CÔTÉ



VUE DE DESSUS



	ACIER
Hauteur	116,3 cm
Largeur	51,4 cm
Profondeur	43,3 cm
Poids	125 kg
Buse arrivée d'air inclus	

GARANTIE 5 ans sur les pièces de fonte et d'acier sauf pièces d'usure: vitre, joints, intérieurs réfractaires (vermiculite). (se référer à la notice de l'appareil pour plus d'information)