



## Poêle à bois JAZZ XL - Ollaire

**Puissance nominale : 4,5 kW**

**Rendement : 77,2 %**

**CO à 13% d'O<sub>2</sub> : 1 374 mg/Nm<sup>3</sup>**

**Température des fumées : 238°C**

**Poussières : 25,70 mg/Nm<sup>3</sup>**

**NOx : 102,7 mg/Nm<sup>3</sup>**

**COV : 115,9 mg/Nm<sup>3</sup>**

**Classe énergétique : A**

**Rendement saisonnier (ETAS) : 68,3 %**

**Indice efficacité énergétique : 103**

**Longueur des bûches : 35 cm**

**Sortie fumée : Ø 150 (arrière ou dessus)**

**Raccordable air extérieur : Ø 80 (arrière ou dessous)**

**Conforme à la norme EN 13240**

**Puissance nominale : 7 kW**

**Rendement : 78,7 %**

**CO à 13% d'O<sub>2</sub> : 999 mg/Nm<sup>3</sup>**

**Température des fumées : 313°C**

**Poussières : 31,90 mg/Nm<sup>3</sup>**

**NOx : 101,8 mg/Nm<sup>3</sup>**

**COV : 66,4 mg/Nm<sup>3</sup>**

**Classe énergétique : A**

**Rendement saisonnier (ETAS) : 68,8 %**

**Indice efficacité énergétique : 104**

### DETAILS



SYSTÈME GLISS'AIR

VITRE SÉRIGRAPHIÉE

POIGNÉES INTÉGRÉES



RE 2020



RACCORDABLE  
AIR EXTÉRIEUR



GLISS'AIR



EFFICIENS



VITRE  
CLAIRE



**INCLUS 1 KIT DE 50 KG D'ACCUMULATEUR DE CHALEUR  
EN PIERRE OLLAIRE**

## Poêle à bois JAZZ - Ollaire

### DESIGN ET PANORAMIQUE

- JAZZ XL est un poêle élégant et rond avec un faible encombrement.
- Vitre sérigraphiée courbe et panoramique
- Peu profond (43 cm) grâce à sa forme plate à l'arrière
- Poignées noires esthétiques et discrètes

### GLISS'AIR

Système unique de gestion d'air primaire, d'air secondaire et tertiaire. Il permet de régler de manière très précise et équilibrée l'air nécessaire à la combustion. L'air de la post-combustion est préchauffé dans la double paroi du foyer. Il sort autour de 350 – 450°C au niveau de la plaque de fond en vermiculite et en partie supérieure de vitre et permet ainsi de rebrûler les fumées.

### RE 2020

Le poêle JAZZ XL est compatible BBC grâce à sa forte étanchéité (débit de fuite <math><3\text{m}^3</math> sous 4 Pa de pression). La buse de raccordement (inclus) possède 2 joints en silicone pour une connexion étanche à l'arrière ou en dessous.

### LES POINTS FORTS

- Puissance variable 4-7 kW
- Accumulateur de pierre ollaire inclus
- Appareil étanche
- GLISS'AIR : réglages précis et simple

### PUISSANCE VARIABLE

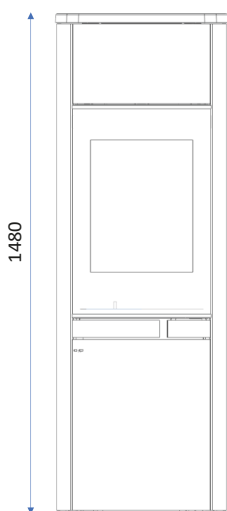
JAZZ s'adapte à de nombreuses habitations avec sa puissance variable de 4 à 7 kW. Il offre des performances élevées (FLAMME VERTE 7 étoiles) sur chacune des puissances grâce à ses deux grilles foyères adaptées.

### CHAMBRE DE COMBUSTION HAUTE PERFORMANCE : SKAMOLEX 900™

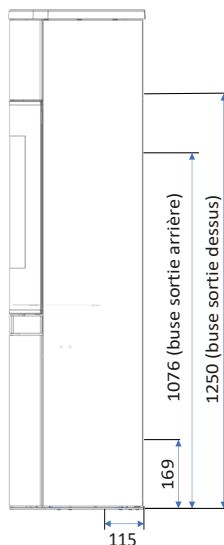
- Réfractaire : Les panneaux SKAMOLEX™ sont produits à partir d'une roche exfoliée et moulée qui leur donnent une surface pressée, lisse et renforcée, et réduit ainsi leur usure.
- Sans odeur, non toxique, légère, résistant aux acides et ne contient pas d'amiant
- Matériau qui reste stable grâce à sa composition minérale, avec une très bonne résistance aux chocs thermiques

### LES DIMENSIONS

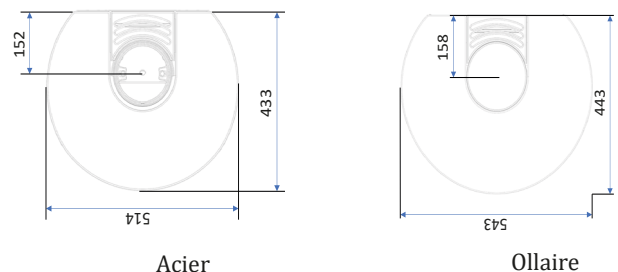
VUE DE FACE



VUE DE CÔTÉ



VUE DE DESSUS



	ACIER	OLLAIRE	Inclus 50 kg de pierres ollaire
Hauteur mm	1 480	1 487	
Largeur mm	514	543	
Profondeur mm	433	443	
Poids kg	145	217	
Buse arrivée d'air inclus			

**GARANTIE 5 ans** sur les pièces de fonte et d'acier sauf pièces d'usure: vitre, joints, intérieurs réfractaires (vermiculite).  
(se référer à la notice de l'appareil pour plus d'information)